

# A.G de la Ligue Corse des Echecs Corti , le dimanche 2 octobre 2011

## 1. Affiliations et licences

Les effectifs ont progressés de près de 300 nouveaux affiliés : **5375 licenciés au 31 août 2011** contre 5082 licenciés au 31 août 2010 (+ 5,4%) avec une très bonne augmentation des licenciés A ( 757 contre 656 l'an dernier + 13,3%).

Corse du sud : 2148 affiliés dont 208 lic A.

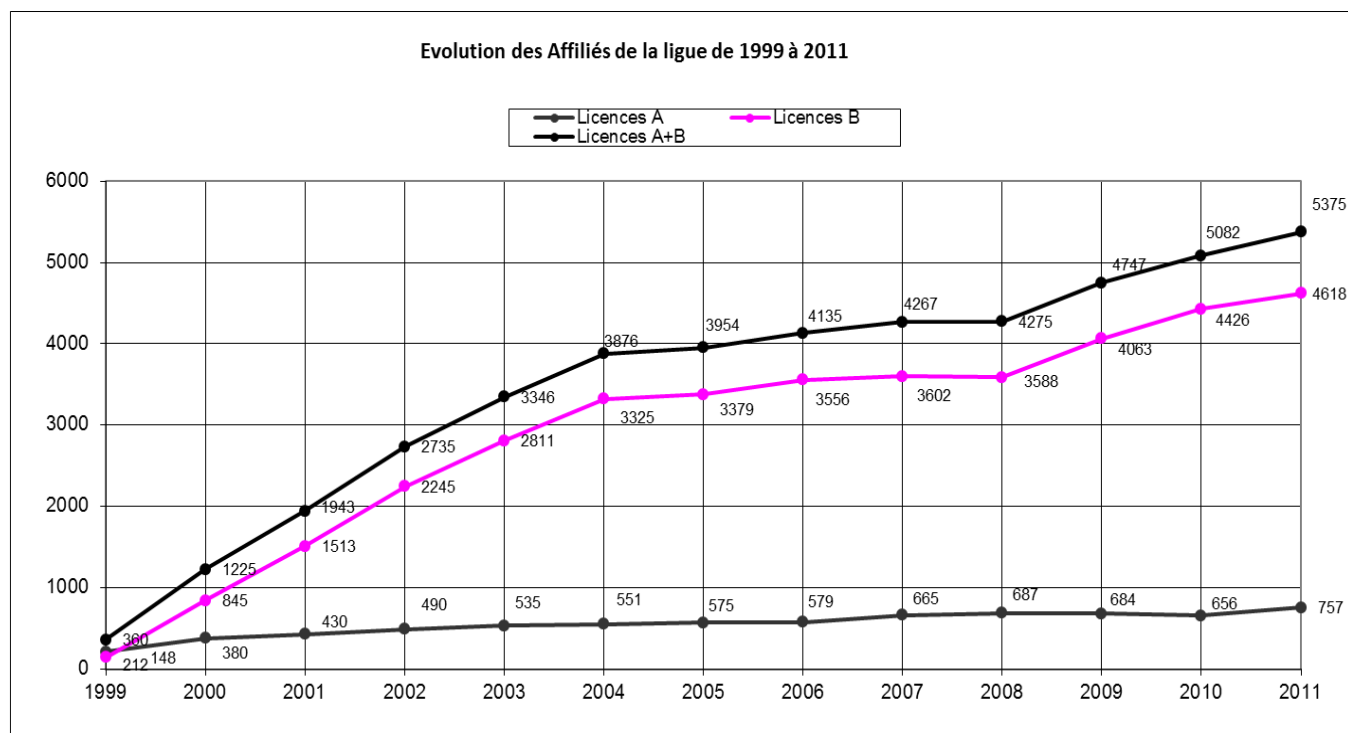
Haute Corse : 3227 affiliés dont 549 lic. A.

Les jeunes représentent 84,2 % des licenciés A

Les féminines représentent 24,7% des licenciés A

### Evolution du nombre d'affiliés de la ligue corse ces 13 dernières années

	Licences A	Licences B	Affiliés A+B
1999	212	148	360
2000	380	845	1225
2001	430	1513	1943
2002	490	2245	2735
2003	535	2811	3346
2004	551	3325	3876
2005	575	3379	3954
2006	579	3556	4135
2007	665	3602	4267
2008	687	3588	4275
2009	684	4063	4747
2010	656	4426	5082
2011	757	4618	5375



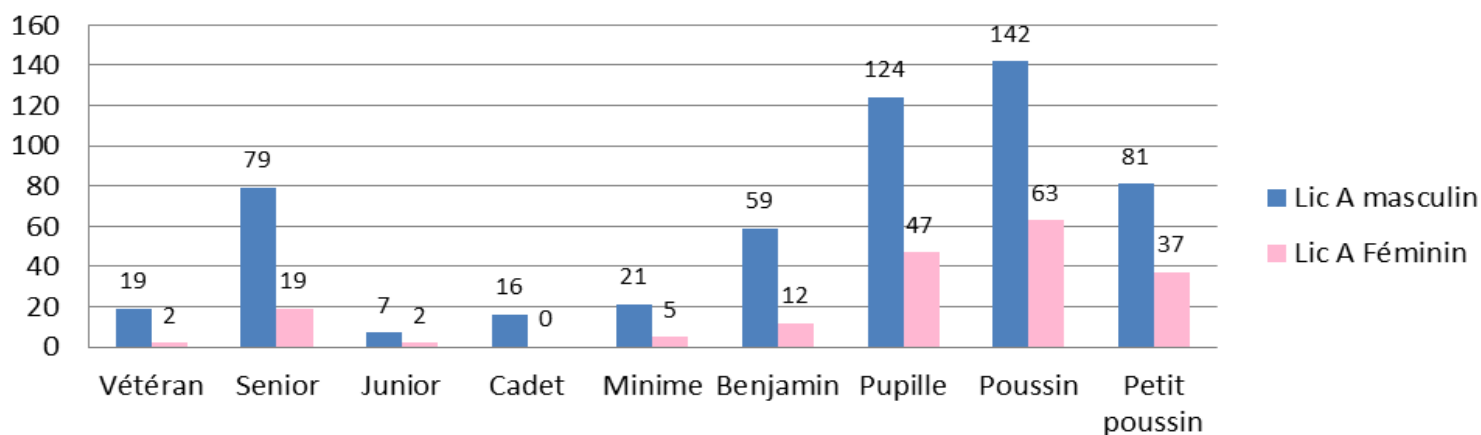
## Statistiques des licenciés A au 31/08/2011

	VetM	SenM	JunM	CadM	MinM	BenM	PupM	PouM	PpoM	VetF	SenF	JunF	CadF	MinF	BenF	PupF	PouF	PpoF	Total
Echecs-Club Ajaccien	2	16	1	8	8	8	35	24	11	1	5	0	0	1	2	15	17	7	161
Echiquier Grand Sud	3	5	1	0	0	0	5	11	6	0	2	1	0	0	1	4	6	2	47
Corsica Chess Club	7	33	2	6	11	38	51	42	38	1	5	1	0	1	6	16	14	12	284
Club d'Echecs de Casinca	2	4	1	2	0	2	1	3	2	0	3	0	0	0	0	2	2	0	24
Echecs Club du Fium'Orbu	1	3	0	0	0	2	15	14	10	0	1	0	0	1	2	4	16	7	76
Balagna Chess Club	1	4	1	0	0	1	9	11	4	0	0	0	0	0	0	0	2	0	33
Tour du Nebbiu - St Florent	1	6	0	0	0	2	5	11	2	0	0	0	0	0	0	3	2	0	32
Associu di Scacchi di U Centru	2	10	1	0	1	0	6	25	9	0	3	0	0	0	0	3	3	6	69
Vallée du Golo Club d'Echecs	0	3	0	0	1	7	4	5	0	0	1	0	0	2	1	0	4	3	31
<b>Total:</b>	<b>19</b>	<b>79</b>	<b>7</b>	<b>16</b>	<b>21</b>	<b>59</b>	<b>124</b>	<b>142</b>	<b>81</b>	<b>2</b>	<b>19</b>	<b>2</b>	<b>0</b>	<b>5</b>	<b>12</b>	<b>47</b>	<b>63</b>	<b>37</b>	<b>757</b>

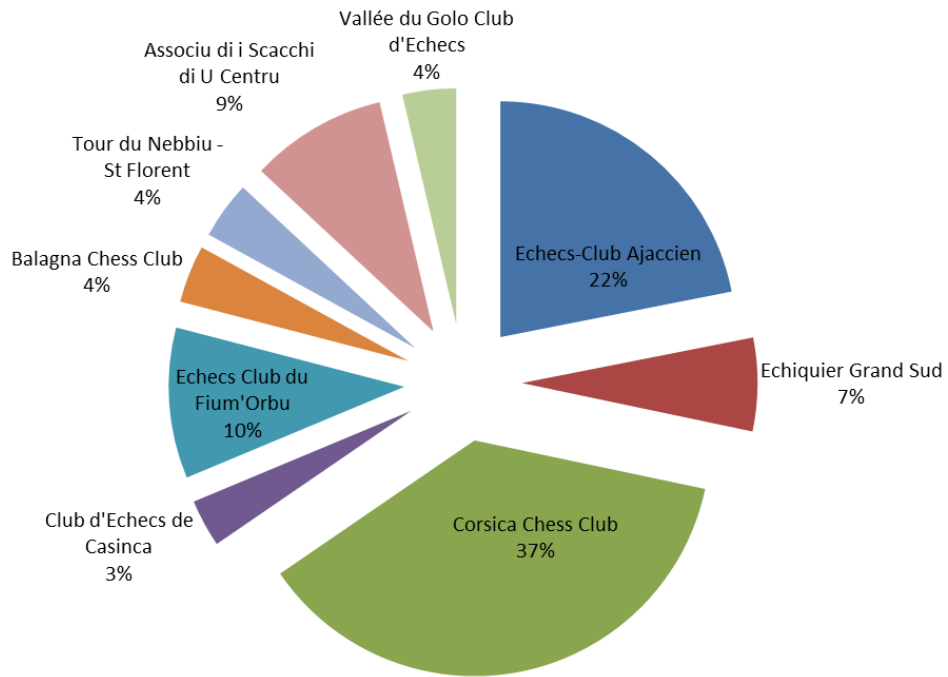
## Statistiques des licenciés B au 31/08/2011

	VetM	SenM	JunM	CadM	MinM	BenM	PupM	PouM	PpoM	VetF	SenF	JunF	CadF	MinF	BenF	PupF	PouF	PpoF	Total
Echecs-Club Ajaccien	0	0	0	0	0	0	212	254	30	0	0	0	0	0	0	219	251	38	1004
Echiquier Grand Sud	0	0	0	1	1	0	141	250	90	1	0	0	0	0	0	131	240	81	936
Corsica Chess Club	0	7	1	1	6	47	131	296	206	1	2	0	0	3	3	118	252	187	1261
Club d'Echecs de Casinca	0	0	0	0	0	0	27	57	0	0	0	0	0	0	0	24	39	0	147
Echecs Club du Fium'Orbu	0	1	0	0	0	0	65	80	55	0	0	0	0	0	1	74	57	46	379
Balagna Chess Club	0	0	0	0	0	1	50	47	40	0	0	0	0	0	0	41	66	40	285
Tour du Nebbiu - St Florent	0	0	0	1	0	6	53	39	5	0	0	0	0	0	1	34	18	5	162
Associu di Scacchi di U Centru	0	4	0	0	0	0	42	58	43	0	0	0	0	0	1	37	61	43	289
Vallée du Golo Club d'Echecs	0	1	0	0	0	5	25	12	29	0	2	1	0	0	2	27	23	28	155
<b>Total:</b>	<b>0</b>	<b>13</b>	<b>1</b>	<b>3</b>	<b>7</b>	<b>59</b>	<b>749</b>	<b>1100</b>	<b>498</b>	<b>2</b>	<b>4</b>	<b>1</b>	<b>0</b>	<b>3</b>	<b>8</b>	<b>704</b>	<b>1007</b>	<b>468</b>	<b>4618</b>

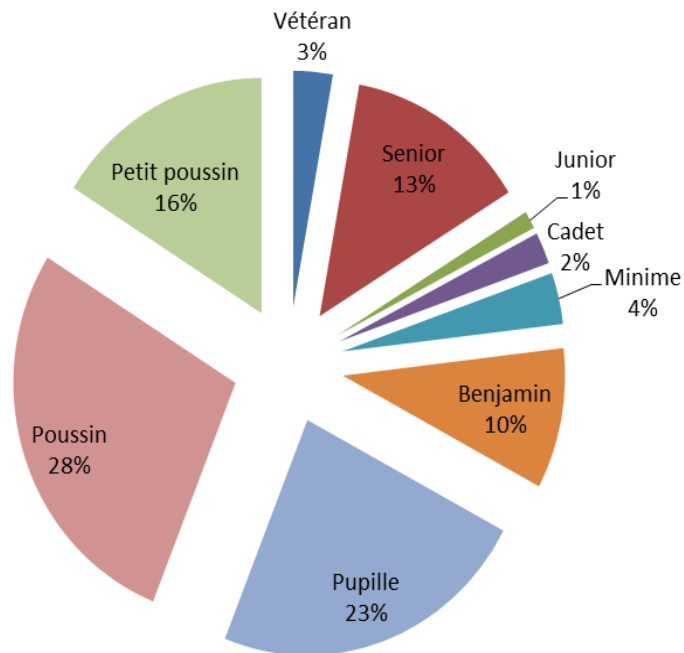
### Licences A par catégorie et par sexe



## Les licences A par club Saison 2010-2011

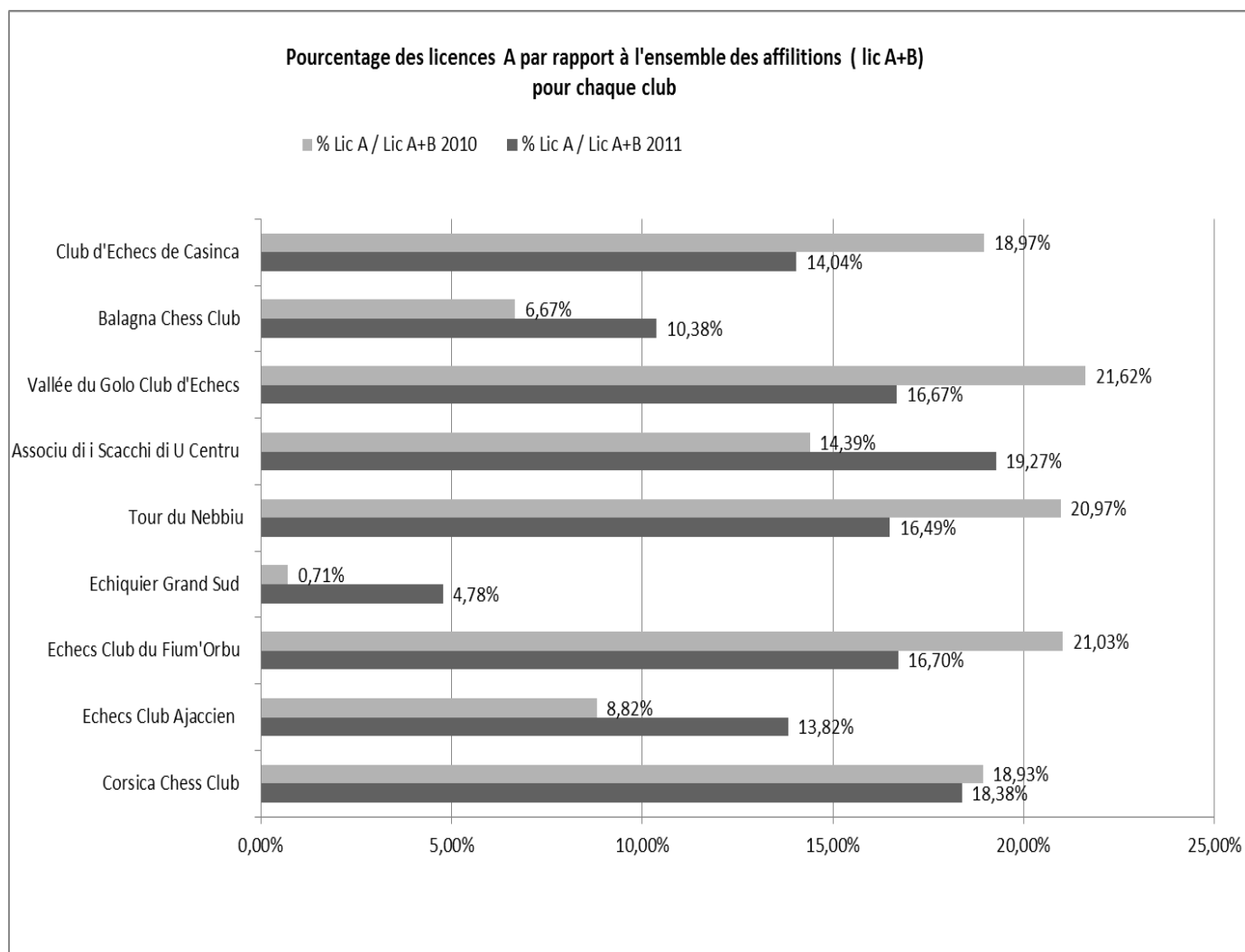


## Les licenciés A par catégories d'âges



## Pourcentage des licences A par rapport à l'ensemble d'affiliés (lic A et B) par club

Club	Lic. A 2011	Lic.A 2010	Lic. B 2011	Lic. B 2010	Lic A+B 2011	LicA+B 2010	% Lic A / Lic A+B 2011	% Lic A / Lic A+B 2010	
Corsica Chess Club	284	296	1261	1268	1545	1564	18,38%	18,93%	
Echecs Club Ajaccien	161	102	1004	1055	1165	1157	13,82%	8,82%	
Echecs Club du Fium'Orbu	76	98	379	368	455	466	16,70%	21,03%	
Echiquier Grand Sud	47	6	936	838	983	844	4,78%	0,71%	<b>moyenne 2011</b>
Tour du Nebbiu	32	39	162	147	194	186	16,49%	20,97%	<b>14,50%</b>
Associu di i Scacchi di U Centru	69	39	289	232	358	271	19,27%	14,39%	
Vallée du Golo Club d'Echecs	31	32	155	116	186	148	16,67%	21,62%	
Balagna Chess Club	33	22	285	308	318	330	10,38%	6,67%	
Club d'Echecs de Casinca	24	22	147	94	171	116	14,04%	18,97%	
<b>Total</b>	<b>757</b>		<b>4618</b>		<b>5375</b>				



## 2. Les Echecs dans le Temps scolaire

### 2.1. Opération Echecs dans les Ecoles primaires. Année scolaire 2010-2011

Quelques chiffres :

Au total, l'enseignement des échecs en milieu scolaire a concerné **3002 élèves dans le département de la Haute-Corse**, et **2166 élèves dans le département de la Corse-du-Sud** soit 5168 élèves recensés sur tout le territoire pour l'année 2010-2011.

A l'échelle régionale, cet enseignement a été dispensé dans 231 classes (96 en Corse du Sud et 135 en Haute Corse) réparties dans 67 écoles (30 en corse du sud et 37 en Haute Corse), et a représenté + de 6200 heures de cours sur l'année.

L'apprentissage des échecs dans le temps scolaire est directement lié au projet des écoles.

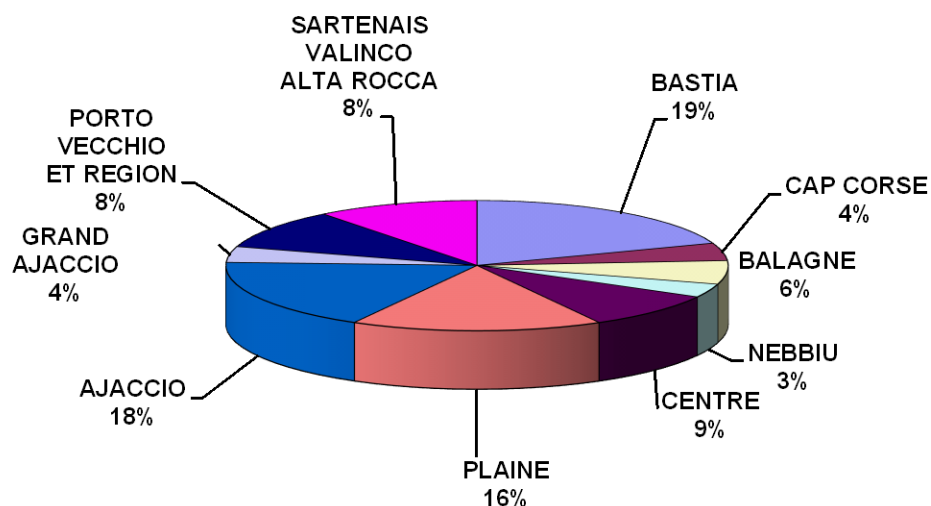
	2000-2001	2001-2002	2002-2003	2003-2004	2004-2005	2005-2006	2006-2007	2007-2008	2008-2009	2009-2010	2010-2011
<b>HAUTE CORSE</b>	642	1386	2071	2242	2294	2325	2399	2543	2889	2986	3002
<b>CORSE DU SUD</b>	785	870	1390	1292	1506	1545	1846	1686	1826	1970	2166
<b>CORSE</b>	<b>1427</b>	<b>2256</b>	<b>3461</b>	<b>3534</b>	<b>3800</b>	<b>3870</b>	<b>4245</b>	<b>4229</b>	<b>4715</b>	<b>4956</b>	<b>5168</b>

#### **Fort suivi pédagogique :**

A ce jour, 12 salariés professeurs d'échecs, et 2 vacataires sont intervenus, à raison d'une heure hebdomadaire, dans les classes durant le temps scolaire, sur l'ensemble du territoire.

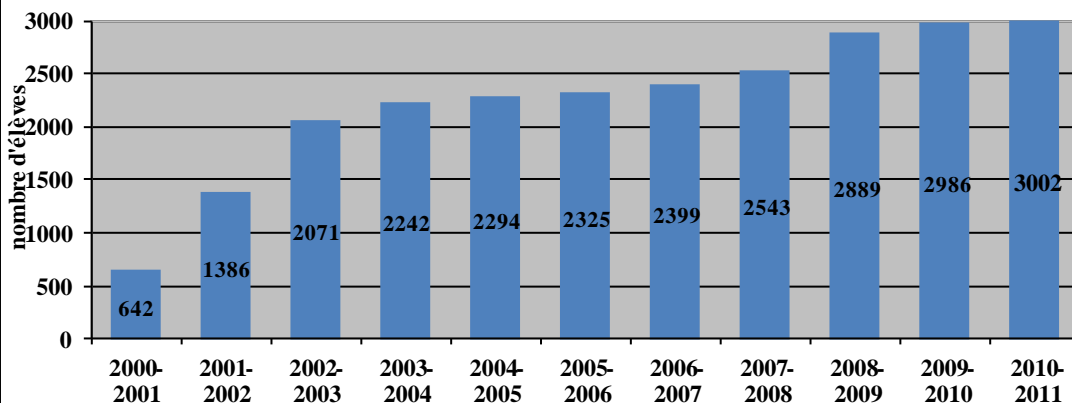
<b>Salariés</b>	<b>Lieux d'interventions</b>
Akkhavanh Vilaisarn	Bastia, Folelli, Moriani, Corte, Travo, Barchetta, Ponte Novo
Didier Rataud	Bastia, Furiani, Sisco, Erbalunga, Miomo
Dominique Bellicou	Ajaccio, Porticcio, Bastellicaccia
François Amy	Algajola, Ile Rousse, Calenzana, Monticello, Calvi,
Gregory Bicchierai	Ajaccio
Guillaume Paoli	Ajaccio, Sarrolla Carcopino, Sartene, Serra di Ferro, Petreto Bicchisano, Sollacaro, Olmeto, Fozzano, Viaggianelo
Jean Philippe Orsoni	Bastia
Jean Marie Mariotti	St Florent, Muratu, Oletta, Patrimonio, Santu petru di Tenda
Marc Bernardin	Propriano, Porto Vecchio, Levie Ste Lucie de Tallano, Ste Lucie de Porto Vecchio, San Gavinu di Carbinu,
Marie-Noëlle Stolfi,	Ghisonaccia, Prunelli, Travo, Porto Vecchio
Michael Massoni	Bastia, Furiani, Miomo
Saveriu Battesti	Corte, Ponte Leccia, Moltifao
<b>Vacataires</b>	<b>Lieux d'interventions</b>
Gérard Gossart	Bastia
Roger Camblan	Bastia

### Répartition des effectifs en CORSE Année scolaire 2010-2011

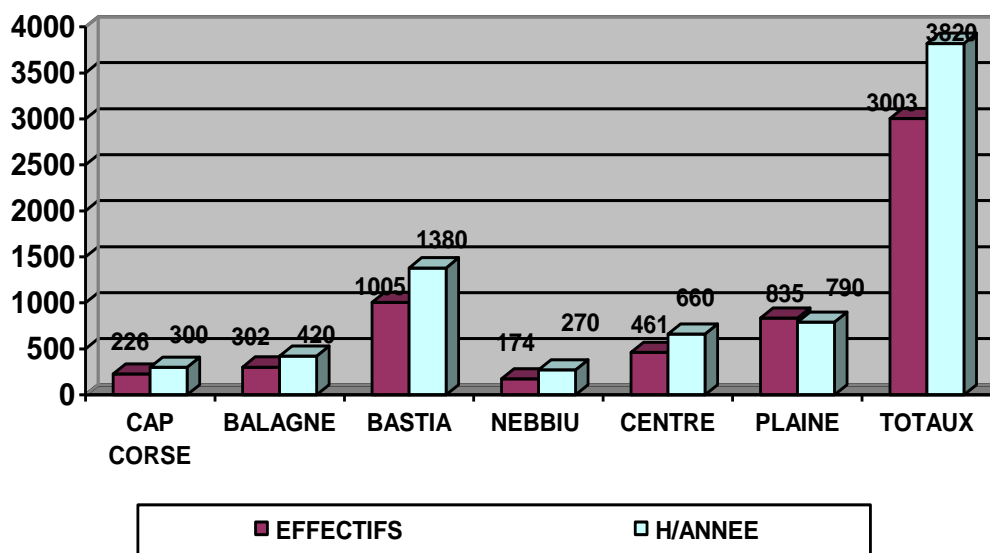


### Département de la Haute Corse- Année scolaire 2010-2011

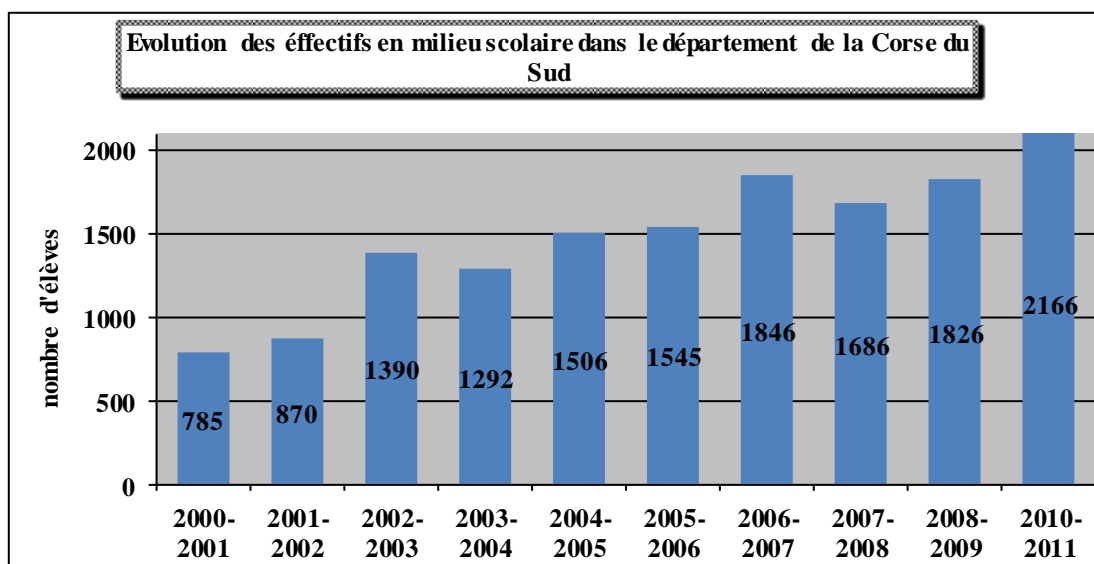
#### Evolution des effectifs en milieu scolaire dans le département de la Haute Corse



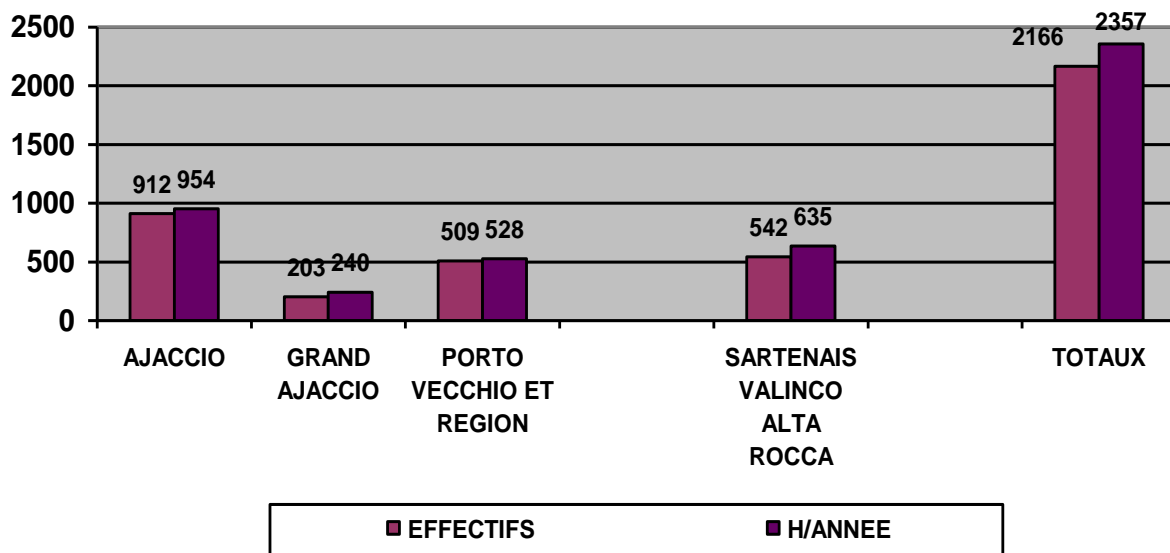
SECTEURS	BASTIA	CAP CORSE	BALAGNE	NEBBIU	CENTRE	PLAINE	TOTAUX
ECOLES	10	4	6	5	5	6	36
CLASSES	46	10	14	9	22	35	136
EFFECTIFS	1005	226	302	174	461	835	3003
H/ANNEE	1380	260	364	234	572	789	3599



**Département de la Corse du Sud - Année scolaire 2010-2011**



SECTEURS	AJACCIO	GRAND AJACCIO	PORTO VECCHIO ET REGION	SARTENAIS VALINCO ALTA ROCCA	TOTAUX
ECOLLES	11	3	6	10	30
CLASSES	39	8	20	29	96
EFFECTIFS	912	203	509	542	2166
H/ANNEE	954	240	528	635	2357



## 2.2. Les Echecs au collège

### Récapitulatif sur l'enseignement du jeu d'échecs au collège pour l'année scolaire 2010- 2011

Etablissement	Classe	Effectif	Cadre	Intervenant	Démarrage de l'action	horaire d'intervention	H/S
Biguglia	6 <sup>e</sup> à 3e	20	périscolaire	C. Humeau	Janv-11	Lundi 11h30- 13h30	2
Bastia- Jeanne D'Arc	6e	10	scolaire	G. Gossart	oct-10	Vendredi 16h-18h	2
Bastia- Jeanne D'Arc	5e	18	scolaire	G.Gossart	oct-10	Jeudi 16h-18h	2
Bastia- Jeanne D'Arc	4e	10	scolaire	G. Gossart	oct-10	Vendredi 16h-18h	2
Bastia- Giraud	6e à 3e	15	périscolaire	C. Humeau	sept-10	Jeudi 12h30-13h50	1 1/2
Simon Vinciguerra	6e à 3e	15	périscolaire	C. Humeau	sept-10	Vendredi 12h30-13h50	1 1/2
Corte- Pascal Paoli	6 <sup>e</sup> à 3e	15	périscolaire	C. Humeau	oct-10	Mardi 12h-13h30	1 1/2
Corte- Pascal Paoli	6e	12	scolaire	C. Humeau	oct-10	Mardi 14h-15h00	1
Corte- Pascal Paoli	5e	14	scolaire	C. Humeau	oct-10	Mardi 15h-16h00	1
Corte- Pascal Paoli	4 <sup>e</sup> et 3e	12	scolaire	C. Humeau	oct-10	Mardi 16h-17h00	1
Corte- Pascal Paoli	6 <sup>e</sup> à 3e	20	internat	C. Humeau	oct-10	Mardi 17h-19h00	2
Lucciana	6e à 3e	15	périscolaire	D. Rataud	sept-10	Vendredi 12h30-13h30	1
Ajaccio-St Paul	6e	24	Scolaire	D. Bellicou	sept-10	Mardi-Jeudi-Vendredi 15h-16h	3

Total: 176

21 1/2